

RENOSY ASSET

Monthly Report

マンション投資 マンスリーレポート

2020年 5月度

- ・ 成約顧客属性
- ・ 成約顧客動向
- ・ 販売物件情報



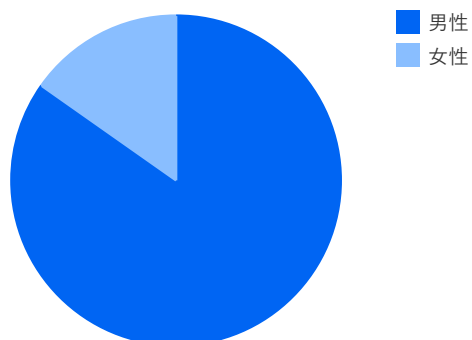
株式会社GA technologiesより、弊社サービス RENOSY ASSETマンション投資におけるデータを図表を中心にわかりやすくまとめてご報告します。毎月定期的に公表することによって、弊社のお客様とサービスの特徴をより理解いただけることを目的としています。詳細の内容については、当ホームページをご覧ください。

■ RENOSY ASSET

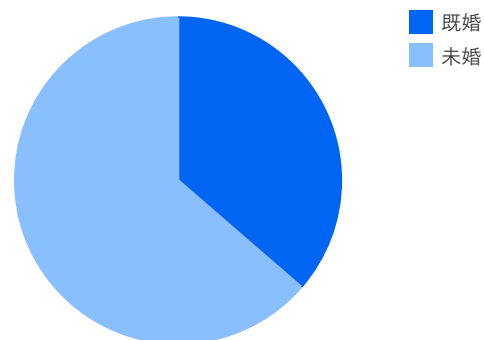
URL:<https://www.renosy.com/asset>

成約顧客属性

性別



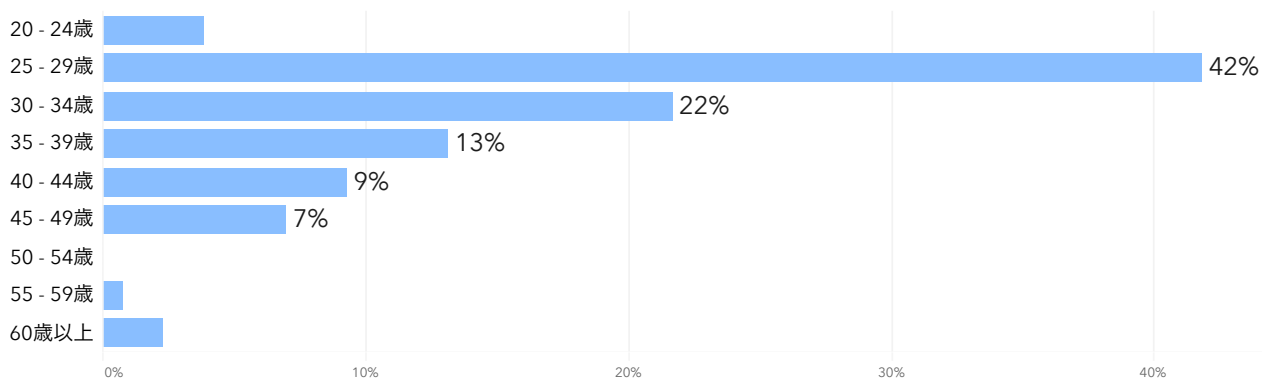
未既婚



女性 15%
男性 85%

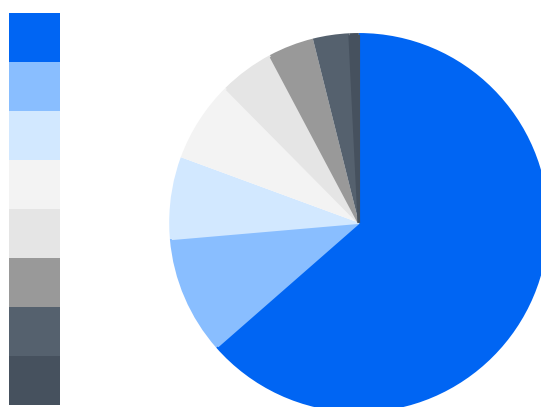
未婚 64%
既婚 36%

年齢



居住エリア

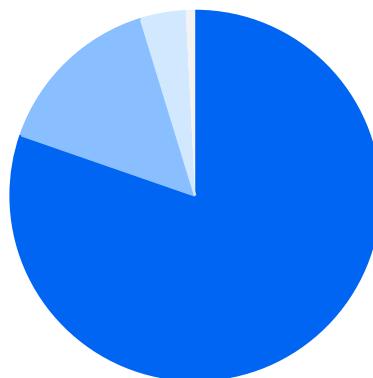
関東 64%
近畿 10%
九州 7%
中部 7%
中国 5%
北海道 4%
東北 3%
四国 1%



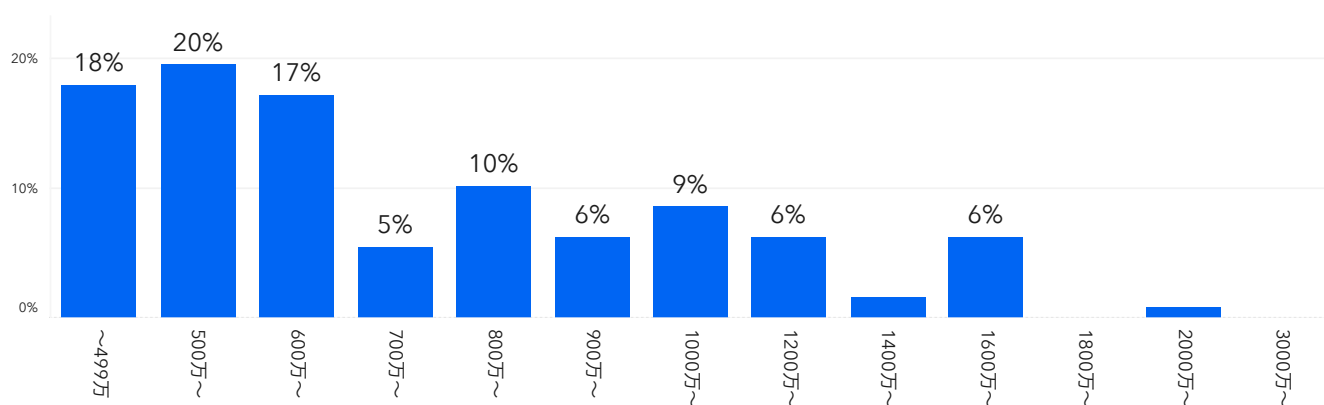
成約顧客属性

職種

| | |
|-------------|-----|
| 会社員 | 80% |
| 公務員 | 15% |
| 専門職（医師・弁護士） | 4% |
| その他 | 1% |



年収

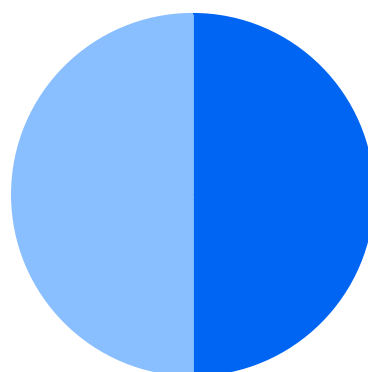


投資経験

※回答該当者のみ集計

投資経験なし

49%



投資経験あり

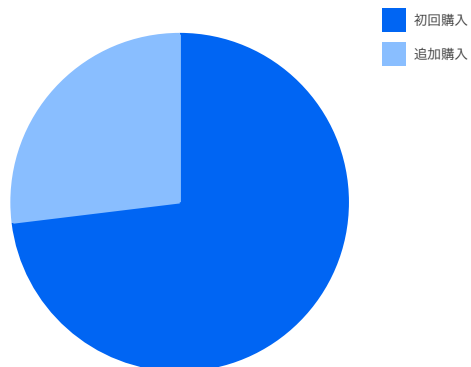
51%

成約顧客動向

成約顧客の通算購入回数

追加購入

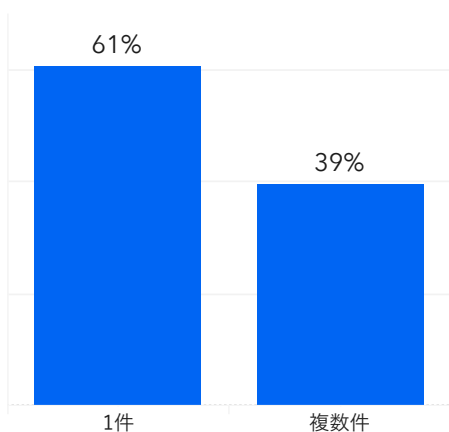
27%



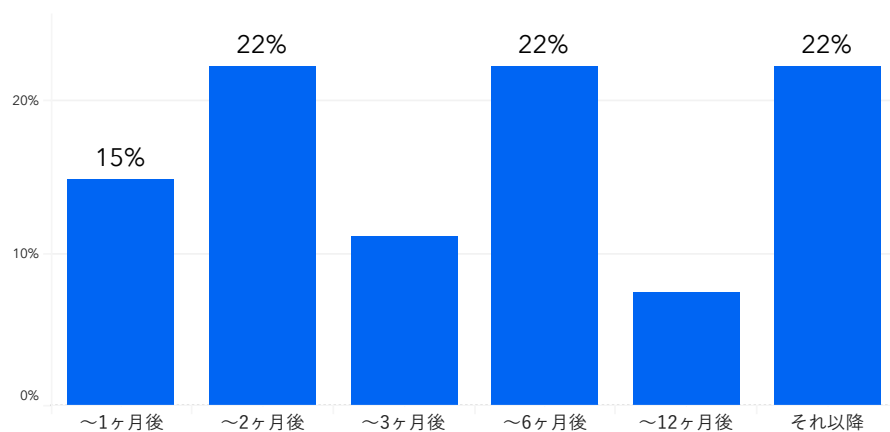
初回購入

73%

成約顧客の購入物件数

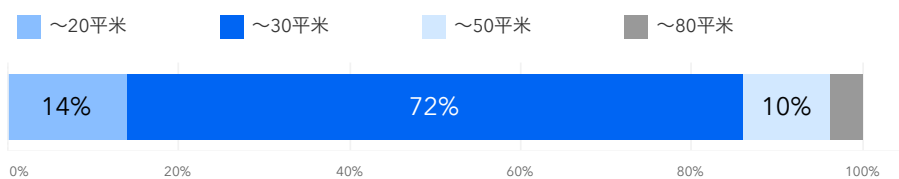


初回購入から追加購入までの期間

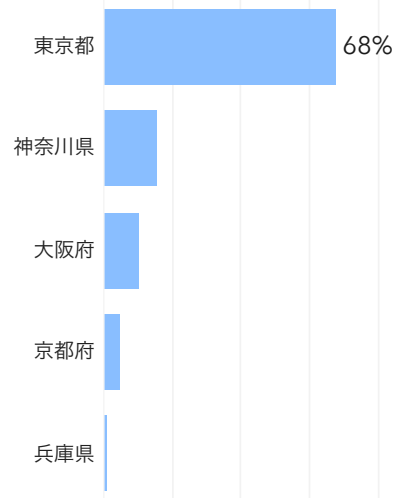


販売物件情報

物件平米



物件所在地



物件単価

